

ALCANCE

a. Procedimientos predecesores

1. Preparación de Bodega y documentación para la toma de inventario físico
2. Toma de inventario físico
3. Valorización de inventario y presentación de resultados

b. Objetivo del procedimiento: Actualizar en el sistema Odoó los registros de los productos de inventario, mediante la identificación, validación y aprobación de diferencias encontradas en el conteo físico, garantizando la correcta valorización de activos y su posterior reflejo contable.

c. Procedimientos sucesores

1. Descuentos de nómina salario base
2. Pago nomina a empleados

RESPONSABLE DE EJECUCIÓN DEL PROCEDIMIENTO

- a. Jefe de Inventario (JIV)

RESPONSABLE DE ELABORAR Y ACTUALIZAR EL PROCEDIMIENTO

- a. Jefe de Inventario (JIV)

OTROS RESPONSABLES DE SU EJECUCIÓN

- a. Gerente de cadena de abastecimiento (GCA)

CARGOS INVOLUCRADOS EN LA ELABORACIÓN, ACTUALIZACIÓN Y EJECUCIÓN DEL PROCEDIMIENTO

- a. Gerente de cadena de abastecimiento (GCA)
- b. Gerente de Operaciones Oriente (GOO)
- c. Jefe de Centros de distribución (JCD)

CARGOS A CAPACITAR

- a. Los mismos cargos involucrados y otros responsables de su ejecución.

SITUACIONES DONDE SE UTILIZA EL PROCEDIMIENTO

- a. En la valorización de inventario en cada inventario que sea requerido un ajuste.

MEDICIONES DEL PROCEDIMIENTO

- a. Cantidad de ítems ajustados por diferencia

$$\sum \text{sumatoria de ítems con diferencia}$$

$$\text{Ítems con diferencia} = (\text{Unidades del ítems en sistema} - \text{Unidades contada}) \neq 0$$

b. Promedio de skus con diferencias en todos los ajustes de inventario ≤ 5

c. Valor a ajustar/ valor total del inventario $\leq 0.15\%$

TERMINOLOGÍA DEL PROCEDIMIENTO

- Conteo físico:** Proceso que consiste en contar las existencias del almacén, una a una, con el fin de conocer el stock disponible.
- Ajuste de inventario:** Es el proceso mediante el cual se revisa, controla y actualiza la cantidad de mercadería de una empresa.
- Categoría de producto:** Son la principal forma de agrupar productos con características similares.
- Consolidado todas las bodegas y fecha:** Archivo de excel en el cual se reflejan los conteos físicos realizados por bodegas.
- Archivo de excel Actualizar ajuste de inventario importadora:** Archivo de excel (plantilla) el cual se descarga del sistema Odoó con los SKU y cantidades para la actualización del inventario.
- SKU:** Son códigos que puedes usar internamente para hacer el seguimiento de tu inventario y generar reportes de tus ventas.

PROCEDIMIENTO

1. SOLICITUD Y APROBACIÓN DE AJUSTE DE INVENTARIO

Paso 1.1			
Descripción:	El jefe de inventario solicita la firma de manera física, de la conciliación de inventario por JCD, GCA, GV, GOO, una vez firmado informa vía correo electrónico al Gerente de cadena de abastecimiento para la solicitud de la aprobación de ajuste de inventario.		Tiempo estimado: 1 min
Sistemas:	Consulta: N/A	Captura: "Consolidado todas las bodegas (fecha de la toma de inventario), Hoja (cuadro resumen)"(ver anexo 1)	Registro: N/A
Implementan:	Entrega: Jefe de inventario	Realiza: Jefe de inventario	Recibe: Gerente de Cadena de abastecimiento

Paso 1.2			
Descripción:	Gerente de cadena de abastecimiento envía un correo electrónico con el archivo de excel "Consolidado todas las bodegas (fecha de la toma de inventario), Hoja (cuadro resumen)" (ver anexo 1) al Director General para su aprobación de ajuste con copia al jefe de inventario para que esté enterado según sea su aprobación o desaprobación.		Tiempo estimado: 3 min
Sistemas:	Consulta: N/A	Captura: N/A	Registro: "Consolidado todas las bodegas (fecha de la toma de inventario), Hoja (cuadro resumen)"(ver anexo 1)
Implementan:	Entrega: Gerente de cadena de abastecimiento	Realiza: Gerente de cadena de abastecimiento	Recibe: Director General/ Jefe de inventario

Paso 1.2.1

Descripción:	Director general aprueba el correo electrónico enviado con la solicitud antes mencionada por el Gerente de cadena de abastecimiento para el ajuste de inventario.		Tiempo estimado: N/A
Sistemas:	Consulta: N/A	Captura: N/A	Registro: "Consolidado todas las bodegas (fecha de la toma de inventario), Hoja (cuadro resumen)"(ver anexo 1)
Implementan:	Entrega: Gerente de cadena de abastecimiento	Realiza: Director General	Recibe: Gerente de cadena de abastecimiento/ Jefe de inventario

Paso 1.2.2

Descripción:	El Jefe de inventario identifica las diferencias (sobrantes, faltantes, cruces entre medidas o cruces entre bodega), procede a la creación de la transferencias (si es cruce entre bodegas) o ajuste de inventario en Odoos (si es sobrantes, faltantes o cruces entre medidas), actividad 2 paso 2.1 de este procedimiento.		Tiempo estimado: 25 min
Sistemas:	Consulta: N/A	Captura: N/A	Registro: "Consolidado todas las bodegas (fecha de la toma de inventario), Hoja (consolidado)" (ver anexo 2)
Implementan:	Entrega: N/A	Realiza: Jefe de inventario	Recibe: N/A

Paso 1.2.3

Descripción:	En el caso que el Director General no apruebe la solicitud de ajuste de inventario, se debe seguir el procedimiento de toma de inventario físico MPR-1-1.3-IMP-TIF y realiza la actividad 4 "validación de ajuste de inventario en Odoos" de ese procedimiento.		Tiempo estimado: N/A
Sistemas:	Consulta: N/A	Captura: N/A	Registro: N/A
Implementan:	Entrega: Director General	Realiza: Gerente de cadena de abastecimiento/ Jefe de inventario	Recibe: Gerente de cadena de abastecimiento/ Jefe de inventario

2. CREACIÓN DE AJUSTE DE INVENTARIO EN ODOO

Paso 2.1			
Descripción:	Realiza la creación del ajuste de inventario en el sistema Odoo o la transferencia en el sistema Odoo una vez identificados los movimientos de los productos (sobrantes, faltantes, cruces entre medidas o cruces entre bodega).		Tiempo estimado: N/A
Sistemas:	Consulta: N/A	Captura: N/A	Registro: N/A
Implementan:	Entrega: N/A	Realiza: Jefe de inventario	Recibe: N/A

Paso 2.2.1			
Descripción:	Cruces entre bodegas: Crear las transferencias en el sistema Odoo (ver anexo 3)		Tiempo estimado: 5 min
Sistemas:	Consulta: Módulo de inventario / Operaciones / Transferencias / Crear	Captura: N/A	Registro: N/A
Implementan:	Entrega: N/A	Realiza: Jefe de inventario	Recibe: N/A

Paso 2.2.2			
Descripción:	Completa los campos requeridos para la transferencia, contacto, tipo de operación, ubicación de origen, ubicación de destino, documento de origen (ver anexo 3)		Tiempo estimado: 5 min
Sistemas:	Consulta: <ol style="list-style-type: none"> Contacto: digita GRUPO ENTU-SIASMO S.A. DE C.V. Tipo de operación: coloca el nombre de la bodega de la cual se realiza la salida del inventario Eje: Casa Matriz: Transferencias internas. Ubicación de origen: abreviatura de bodega (predeterminada "no se borra") Eje: CMATZ/Stock Ubicación de destino: coloca la abreviatura de la bodega a la cual se enviará el producto Eje: "CM Pista/Stock" Documento de origen: digita lo siguiente "Traslado entre bodega origen (donde sale el producto) a bodegas destino (donde se envía el producto) 	Captura: N/A	Registro: N/A
Implementan:	Entrega: N/A	Realiza: Jefe de inventario	Recibe: N/A

Paso 2.2.3

Descripción:	El jefe de inventario complementa la pestaña operaciones en los siguientes campos Pestaña operaciones: a. Producto b. Cuenta analitica c. Demanda Finalizado el complemento de los campos de la pestaña operaciones, continúa presionando clic/ en Guardar / Marca por realizar / Comprobar disponibilidad / Validar e imprime el albarán (<i>ver anexo 3</i>)	Tiempo estimado: 10 min	
Sistemas:	Consulta: Producto: Digita el nombre del producto a trasladar Eje:LL MAXXIS 6.50R16 10PR UE101. a. Cuenta analitica: Digita llantas y selecciona “importadora llantas” y en baterías digita baterías y selecciona “importadora baterías”. b. Demanda: Digita la cantidades que se van a trasladar.	Captura: N/A	Registro: N/A
Implementan:	Entrega: N/A	Realiza: Jefe de inventario	Recibe: N/A

NOTA: Al presionar “comprobar disponibilidad” no se cuenta con las cantidades solicitadas o se encuentra en otras bodegas el producto presionar clic en “Anular disponibilidad” y “Cancelar”, volver a realizar la **Actividad 2.2.1**.

Paso 2.3.1

Descripción:	Sobrantes: Creación de ajuste de inventario en el sistema Odoos (<i>ver anexo 4</i>)	Tiempo estimado: 5 min	
Sistemas:	Consulta: Módulo de inventario / Operaciones / Ajustes de inventario / Crea	Captura: N/A	Registro: N/A
Implementan:	Entrega: N/A	Realiza: Jefe de inventario	Recibe: N/A

Paso 2.3.2.

Descripción:	Complementa los campos requeridos para el ajuste. (ver anexo 4)		Tiempo estimado: 10 min
Sistemas:	<p>Consulta: Colocar el nombre del ajuste ejemplo: "Ajuste por sobrantes de inventario importadora (colocar la fecha)" Ubicaciones: digita el nombre de la o las bodegas ejemplo "casa matriz" Productos: selecciona buscar más / barra de búsqueda digita la bodega, ejemplo: "cmatz", desplaza hasta búsqueda ubicación "cmatz", despliega las opciones y selecciona "CMATZ/Stock/ Clic en Agrupar por/ Categoría de producto/ Clic en filtro / filtro personalizado/ categoría de producto/ digita "Importadora" / clic en Aplicar/ despliega la primera categoría/ selecciona el primer producto/click Referencia interna / Clic seleccionar todo/ Clic en seleccionar Incluir productos agotados: Selecciona el botón de los productos agotados</p>	Captura: N/A	Registro: N/A
Implementan:	Entrega: N/A	Realiza: Jefe de inventario	Recibe: N/A

Paso 2.3.3

Descripción:	Configura la fecha contable de ajuste de inventario en el sistema Odoon (ver anexo 4)		Tiempo estimado: 5 min
Sistemas:	<p>Consulta: Fecha contable: digita la fecha de la realización del inventario En compañía: Verifica que esté a nombre de Grupo Entusiasmo S.A de C.V./ En cantidades contadas: Selecciona predeterminado a stock disponible (para mostrar el inventario)/Guardar Selecciona el botón de Iniciar Inventario</p>	Captura: N/A	Registro: N/A
Implementan:	Entrega: N/A	Realiza: Jefe de inventario	Recibe: N/A

Paso 2.4.1

Descripción:	Faltantes: Creación de ajuste de inventario en el sistema Odoo, seguir el proceso de la Actividad 2 paso del 2.3.1 al 2.3.3 de este procedimiento (<i>ver anexo 4</i>)		Tiempo estimado: 20 min
Sistemas:	Consulta: N/A	Captura: N/A	Registro: N/A
Implementan:	Entrega: N/A	Realiza: Jefe de inventario	Recibe: N/A

Paso 2.5.1

Descripción:	Cruce entre medidas: Creación de ajuste de inventario en el sistema Odoo, seguir el proceso de la Actividad 2 paso del 2.3.1 al 2.3.3 de este procedimiento (<i>ver anexo 4</i>)		Tiempo estimado: 20 min
Sistemas:	Consulta: N/A	Captura: N/A	Registro: N/A
Implementan:	Entrega: N/A	Realiza: Jefe de inventario	Recibe: N/A

3. EXPORTACION E IMPORTACION DE PLANTILLA PARA EL AJUSTE DE INVENTARIO EN ODOO

Paso 3.1

Descripción:	Finalizada la creación del ajuste de inventario en el sistema Odoo se procede a la exportación de plantilla de ajuste de inventario.		Tiempo estimado: 3 min
Sistemas:	Consulta: Módulo de inventario / operaciones / ajuste de inventario / Clic en la casilla de la columna de fecha de inventario / Clic en Acción / Exportar.	Captura: N/A	Registro: N/A
Implementan:	Entrega: N/A	Realiza: Jefe de inventario	Recibe: N/A

Paso 3.1.1

Descripción:	Seleccionar plantilla de excel llamada "Actualizar ajuste de inventario importadora", (<i>ver anexo 5</i>) para la exportación del ajuste de inventario en el Sistema Odoo.		Tiempo estimado: 1 min
Sistemas:	Consulta: Despliega en el campo de plantilla / Selecciona la plantilla / Clic en exportar	Captura: N/A	Registro: Nombre de plantilla archivo de excel "Actualizar ajuste de inventario importadora" (<i>ver anexo 5</i>)
Implementan:	Entrega: N/A	Realiza: Jefe de inventario	Recibe: N/A

Paso 3.1.2

Descripción:	Finalizada la descarga de la plantilla de ajuste de inventario en Odoo (<i>ver anexo 5</i>), copia las cantidades contadas del archivo de excel de conteo por bodega (<i>ver anexo 6</i>) a la plantilla de ajuste de inventario importadora, guardar los cambios realizados.		Tiempo estimado: 15 min
Sistemas:	Consulta: N/A	Captura: N/A	Registro: Nombre de plantilla archivo de excel "Actualizar ajuste de inventario importadora" (<i>ver anexo 5</i>) Nombre del archivo de excel: Conteo "nombre de la bodega y fecha".xls (<i>ver anexo 6</i>)
Implementan:	Entrega: N/A	Realiza: Jefe de inventario	Recibe: N/A

Paso 3.2

Descripción:	Finalizado el ingreso del conteo de la toma de inventario en la plantilla de ajuste en odoo se procede a importar el registro en Odoo.		Tiempo estimado: 2 min
Sistemas:	Consulta: Módulo de inventario/ operaciones/ ajuste de inventario/Clic en favoritos/ Importar registros.	Captura: N/A	Registro: N/A
Implementan:	Entrega: N/A	Realiza: Jefe de inventario	Recibe: N/A

Paso 3.2.1

Descripción:	Realiza la carga del archivo de excel con el nombre "Actualizar ajuste de inventario importadora" (<i>ver anexo 5</i>) de ajuste en el sistema Odoo.		Tiempo estimado: 3 min
Sistemas:	Consulta: Clic en cargar fichero/ Selecciona donde se encuentra guardado el archivo / Clic en Abrir / Clic en test y si no cuenta con errores el archivo aparecerá un mensaje "todo parece correcto" / clic en importar.	Captura: N/A	Registro: Nombre de plantilla archivo de excel "Actualizar ajuste de inventario importadora" (<i>ver anexo 5</i>)
Implementan:	Entrega: N/A	Realiza: Jefe de inventario	Recibe: N/A

Paso 3.2.2

Descripción:	Si hay inconsistencia en la comparación, el Gerente de cadena de abastecimiento informa al jefe de inventario por medio de correo electrónico y sigue el paso 3.2.1 de la actividad 3 de este procedimiento.		Tiempo estimado: N/A
Sistemas:	Consulta: N/A	Captura: N/A	Registro: Correo electrónico
Implementan:	Entrega: Contralora	Realiza: Gerente de cadena de abastecimiento	Recibe: Jefe de inventario

4. VALIDACIÓN DE AJUSTE DE INVENTARIO EN ODOO

Paso 4.1

Descripción:	El Jefe de inventario notifica vía Whatsapp la creación del ajuste de inventario en Odoos para la verificación por parte de GCA y GGO de las diferencias en los conteos físicos.		Tiempo estimado: 1 min
Sistemas:	Consulta: Módulo de inventario / Operaciones / ajuste de inventario / ingresa al ajuste con la leyenda en "Proceso"	Captura: N/A	Registro: Whatsapp
Implementan:	Entrega: Jefe de inventario	Realiza: Gerente de cadena de abastecimiento / Gerente Operativo Oriente	Recibe: Gerente de cadena de abastecimiento/ Gerente Operativo Oriente/ Jefe de centros de distribución/ Gerente de cadena de abastecimiento.

Paso 4.1.2

Descripción:	Gerente de cadena de abastecimiento realiza la comparación de cada uno de los ítems con diferencia del conteo físico con lo subido a Odoos.		Tiempo estimado: 5 min a 1 hora (depende de la cantidad de ítems con diferencias)
Sistemas:	Consulta: Clic en continuar inventario / copia el nombre del ítem y verifica las diferencias por cada ítem	Captura: N/A	Registro: Nombre del archivo de excel: Conteo "nombre de la bodega y fecha".xls (ver anexo 4)
Implementan:	Entrega: N/A	Realiza: Gerente de cadena de abastecimiento	Recibe: N/A


Paso 4.2

Descripción:	El gerente de cadena de abastecimiento y/o Gerente Operativo Oriente notifica al Jefe de inventario vía Whatsapp la finalización de la revisión de cada uno de los ítems con diferencia del físico con lo subido a Odoo para proceder a validación del ajuste de inventario en Odoo.		Tiempo estimado: 1 min
Sistemas:	Consulta: Módulo de inventario / operaciones / ajuste de inventario / ingresa al ajuste correspondiente / Clic en continuar inventario / Clic en validar inventario	Captura: N/A	Registro: Whatsapp
Implementan:	Entrega: Gerente de cadena de abastecimiento / Gerente Operativo Oriente	Realiza: Jefe de inventario	Recibe: Jefe de inventario

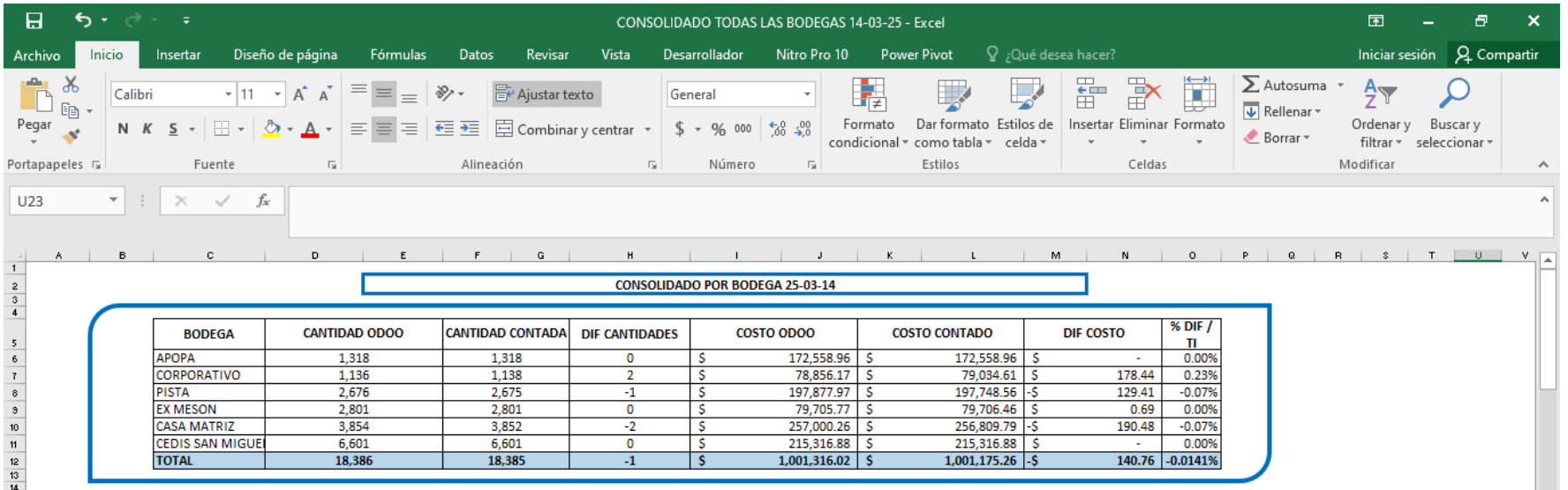
Paso 4.3

Descripción:	Confirma vía correo electrónico copiando en el mismo a GF, GCA, GOO y JCD el ajuste realizado en el sistema para su respectivo asiento contable manual.		Tiempo estimado: 5 min
Sistemas:	Consulta: N/A	Captura: N/A	Registro: Correo electrónico
Implementan:	Entrega: N/A	Realiza: Jefe de inventario	Recibe: Gerente de Finanzas Gerente de Abastecimiento, Gerente Operativo Oriente, Jefe de centros de distribución.

FIN DE PROCEDIMIENTO

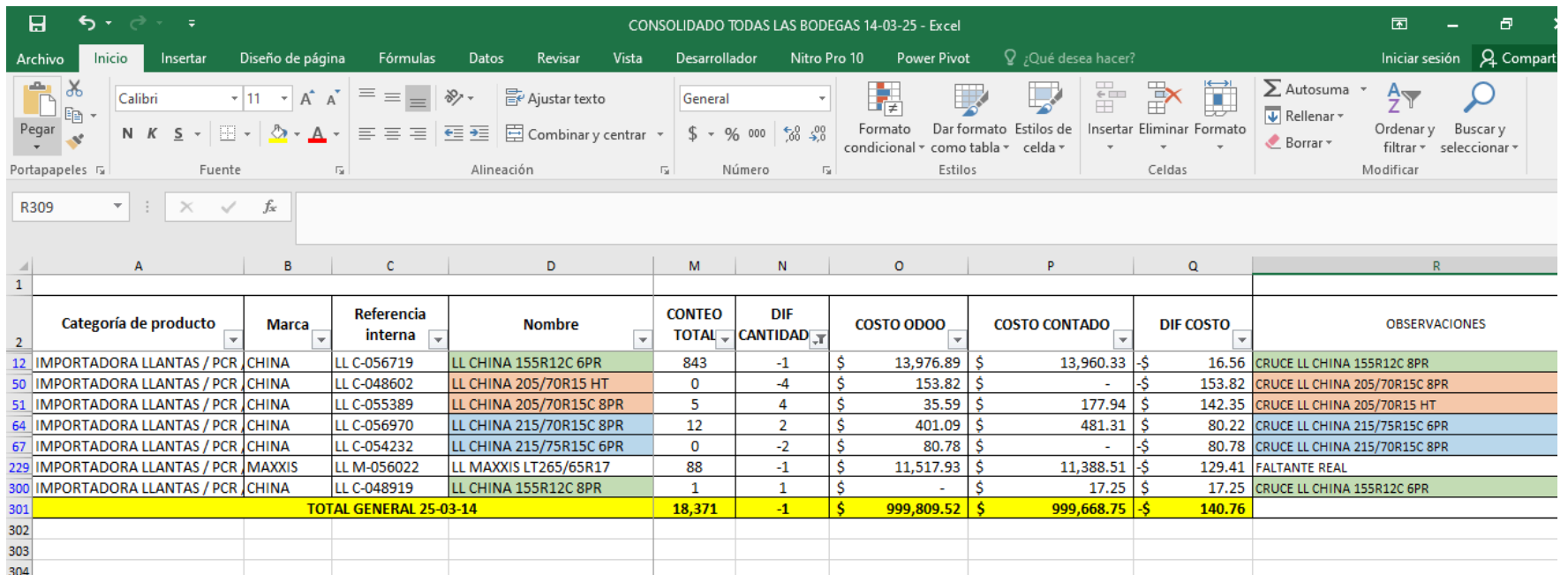
	1. CAPITAL DE TRABAJO	
Versión - V 2.0	1.3 INVENTARIO	
MANUAL DE PROCEDIMIENTOS	Código: MPR-1-1.3-IMP-APVIV	
	PROCEDIMIENTO:	
IMPORTADORA	AJUSTE POR VARIACIÓN DE INVENTARIO FÍSICO	
	Emisión	Página:
	24/3/2025	11/14

ANEXOS



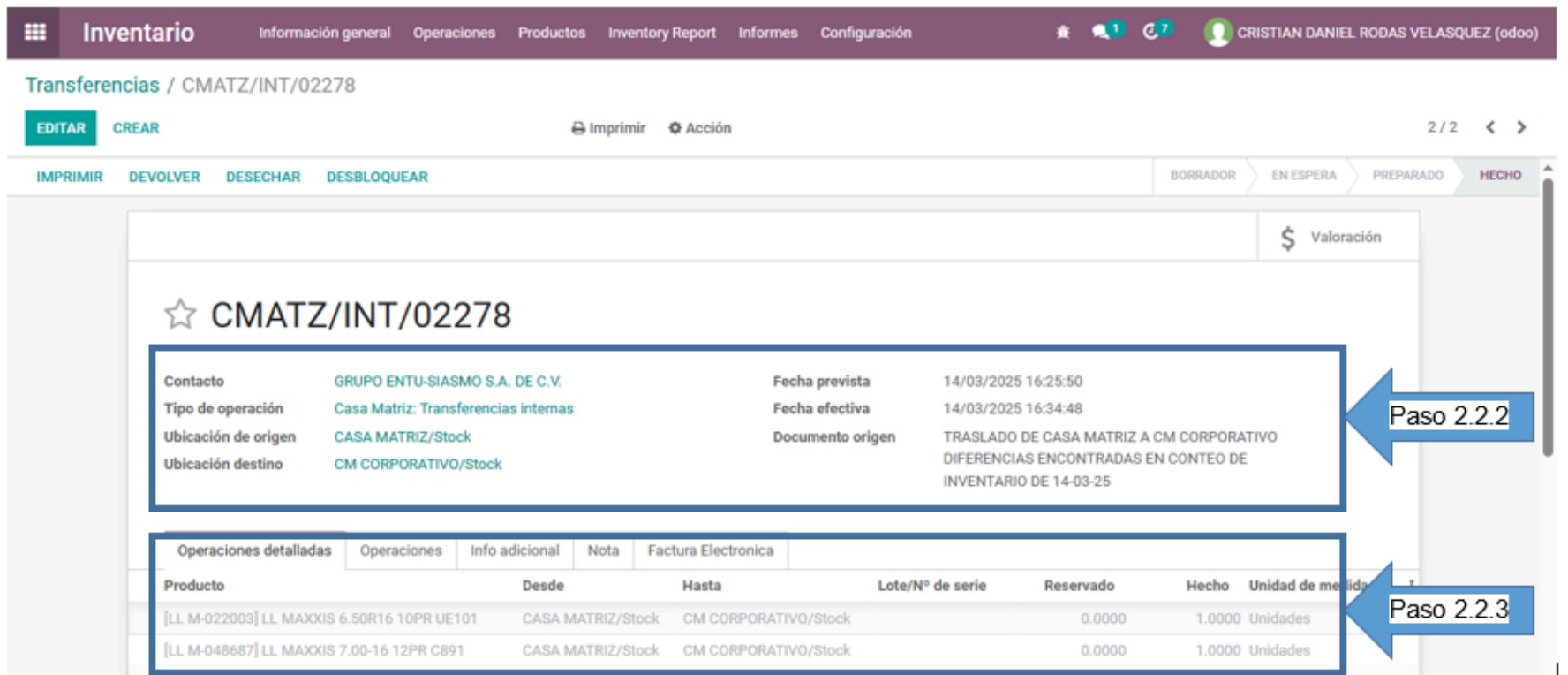
CONSOLIDADO POR BODEGA 25-03-14								
BODEGA	CANTIDAD ODOO	CANTIDAD CONTADA	DIF CANTIDADES	COSTO ODOO	COSTO CONTADO	DIF COSTO	% DIF / TI	
APOPA	1,318	1,318	0	\$ 172,558.96	\$ 172,558.96	\$ -	0.00%	
CORPORATIVO	1,136	1,138	2	\$ 78,856.17	\$ 79,034.61	\$ 178.44	0.23%	
PISTA	2,676	2,675	-1	\$ 197,877.97	\$ 197,748.56	\$ -129.41	-0.07%	
EX MESON	2,801	2,801	0	\$ 79,705.77	\$ 79,706.46	\$ 0.69	0.00%	
CASA MATRIZ	3,854	3,852	-2	\$ 257,000.26	\$ 256,809.79	\$ -190.48	-0.07%	
CEDIS SAN MIGUE	6,601	6,601	0	\$ 215,316.88	\$ 215,316.88	\$ -	0.00%	
TOTAL	18,386	18,385	-1	\$ 1,001,316.02	\$ 1,001,175.26	-\$ 140.76	-0.0141%	

Anexo 1 “Consolidado todas las bodegas (fecha de la toma de inventario), Hoja (cuadro resumen)”



Categoría de producto	Marca	Referencia interna	Nombre	CONTEO TOTAL	DIF CANTIDAD	COSTO ODOO	COSTO CONTADO	DIF COSTO	OBSERVACIONES
IMPORTADORA LLANTAS / PCR	CHINA	LL C-056719	LL CHINA 155R12C 6PR	843	-1	\$ 13,976.89	\$ 13,960.33	-\$ 16.56	CRUCE LL CHINA 155R12C 8PR
IMPORTADORA LLANTAS / PCR	CHINA	LL C-048602	LL CHINA 205/70R15 HT	0	-4	\$ 153.82	\$ -	-\$ 153.82	CRUCE LL CHINA 205/70R15C 8PR
IMPORTADORA LLANTAS / PCR	CHINA	LL C-055389	LL CHINA 205/70R15C 8PR	5	4	\$ 35.59	\$ 177.94	\$ 142.35	CRUCE LL CHINA 205/70R15 HT
IMPORTADORA LLANTAS / PCR	CHINA	LL C-056970	LL CHINA 215/70R15C 8PR	12	2	\$ 401.09	\$ 481.31	\$ 80.22	CRUCE LL CHINA 215/75R15C 6PR
IMPORTADORA LLANTAS / PCR	CHINA	LL C-054232	LL CHINA 215/75R15C 6PR	0	-2	\$ 80.78	\$ -	-\$ 80.78	CRUCE LL CHINA 215/70R15C 8PR
IMPORTADORA LLANTAS / PCR	MAXXIS	LL M-056022	LL MAXXIS LT265/65R17	88	-1	\$ 11,517.93	\$ 11,388.51	-\$ 129.41	FALTANTE REAL
IMPORTADORA LLANTAS / PCR	CHINA	LL C-048919	LL CHINA 155R12C 8PR	1	1	\$ -	\$ 17.25	\$ 17.25	CRUCE LL CHINA 155R12C 6PR
TOTAL GENERAL 25-03-14				18,371	-1	\$ 999,809.52	\$ 999,668.75	-\$ 140.76	

Anexo 2 “Consolidado todas las bodegas (fecha de la toma de inventario), Hoja (consolidado)”



Inventario Información general Operaciones Productos Inventory Report Informes Configuración

Transferencias / CMATZ/INT/02278

EDITAR CREAR Imprimir Acción 2 / 2

IMPRIMIR DEVOLVER DESECHAR DESBLOQUEAR BORRADOR EN ESPERA PREPARADO HECHO

Valoración

★ CMATZ/INT/02278

Contacto	GRUPO ENTU-SIASMO S.A. DE C.V.	Fecha prevista	14/03/2025 16:25:50
Tipo de operación	Casa Matriz: Transferencias internas	Fecha efectiva	14/03/2025 16:34:48
Ubicación de origen	CASA MATRIZ/Stock	Documento origen	TRASLADO DE CASA MATRIZ A CM CORPORATIVO
Ubicación destino	CM CORPORATIVO/Stock		DIFERENCIAS ENCONTRADAS EN CONTEO DE INVENTARIO DE 14-03-25

Operaciones detalladas

Operaciones	Info adicional	Nota	Factura Electronica
Producto	Desde	Hasta	Lote/Nº de serie Reservado Hecho Unidad de medida
[LL M-022003] LL MAXXIS 6.50R16 10PR UE101	CASA MATRIZ/Stock	CM CORPORATIVO/Stock	0.0000 1.0000 Unidades
[LL M-048687] LL MAXXIS 7.00-16 12PR C891	CASA MATRIZ/Stock	CM CORPORATIVO/Stock	0.0000 1.0000 Unidades

Anexo 3 “Transferencias (traslados entre bodegas) para cruces entre bodegas”

Redactores: Cristian Rodas Revisores: Xavier Guardado Fecha: 24/03/2025	Revisado por: Karla Beltrán/Xavier Guardado Fecha:	Aprobado por: José Tovar Oliva Fecha:xxx
---	--	--

	1. CAPITAL DE TRABAJO	
	1.3 INVENTARIO	
Versión - V 2.0	Código: MPR-1-1.3-IMP-APVIV	
MANUAL DE PROCEDIMIENTOS	PROCEDIMIENTO:	
	AJUSTE POR VARIACIÓN DE INVENTARIO FÍSICO	
IMPORTADORA	Emisión	Página:
	24/3/2025	12/14

Anexo 4 "Ajuste de inventario (por sobrantes, faltantes o cruces de medidas)"

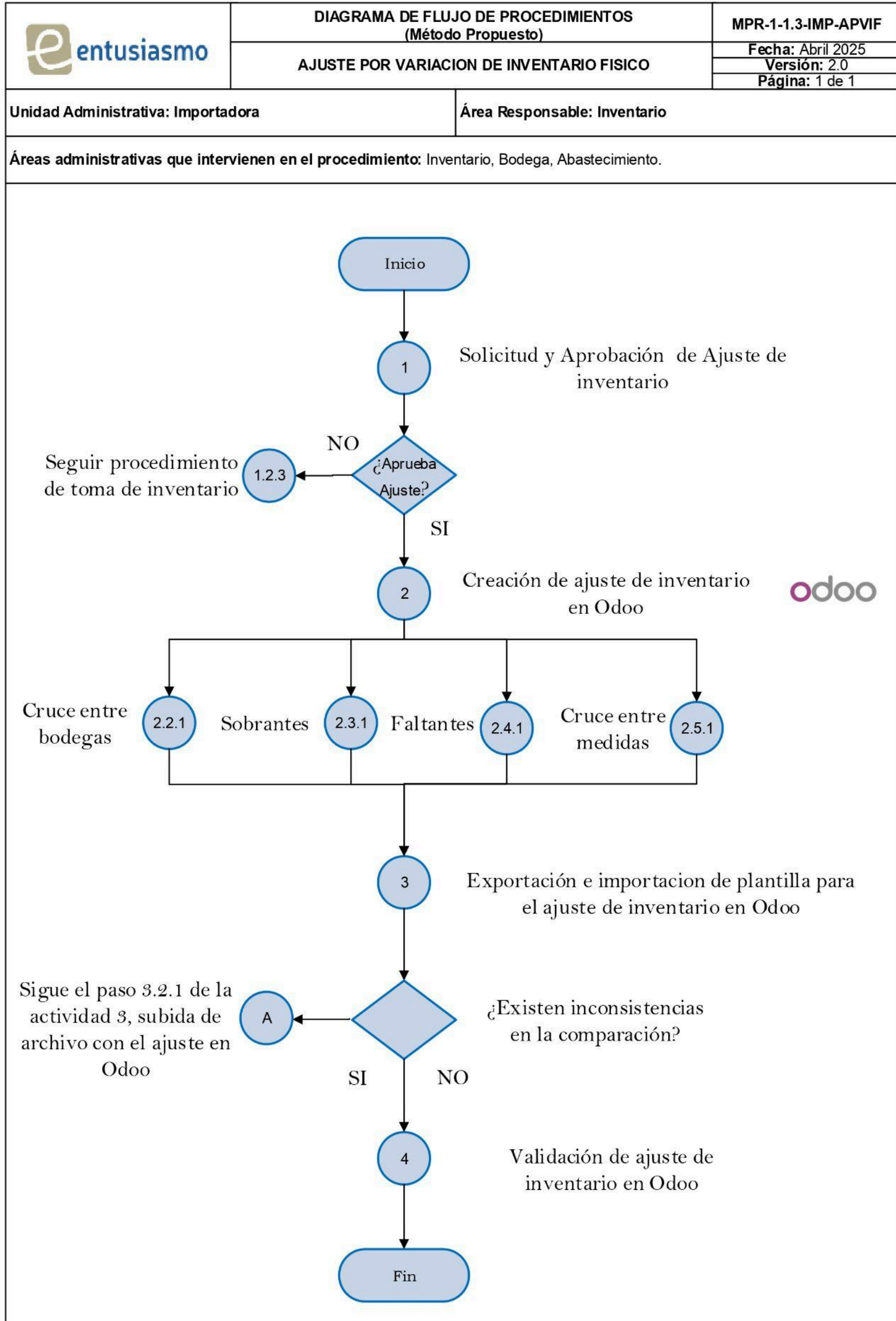
ID	Inventarios/ID	Inventarios/Producto/Nombre	Inventarios/Producto/Referenc	Inventarios/Cantidade contada
__export__.stock_inventory_4460_e5bb4cdb	__export__.stock_inventory_line_201447_c5e293d0	LL CHINA 235/60R16 HT	235/-022319	0
	__export__.stock_inventory_line_201448_5192b4b7	CALCULADORA PROMOCIONALES MAXXIS	CALC-056538	0
	__export__.stock_inventory_line_201449_3c676615	LL CHINA 295/80R22.5 D	CHINA ECO	0
	__export__.stock_inventory_line_201450_c2683353	CINTA REFLECTIVA PROMOCIONALES MAXXIS	CINT-056543	0
	__export__.stock_inventory_line_201451_fa7343b5	CINTA PORTA CARNET PROMOCIONALES MAXXIS	CINT-056546	0
	__export__.stock_inventory_line_201452_1864955d	GORRAS PROMOCIONALES MAXXIS	GORR-056539	0
	__export__.stock_inventory_line_201453_6f67fb3e	GORRAS PROMOCIONALES MAXXIS	GORR-056541	0
	__export__.stock_inventory_line_201454_97258cec	LAPICERO PROMOCIONALES MAXXIS	LAPI-056545	0
	__export__.stock_inventory_line_201455_ce6b1425	LL TRIANGLE 295/80R22.5 16PR TR686	[LL -053104	0
	__export__.stock_inventory_line_			

Anexo 5 Actualizar ajuste de inventario importadora

Categoría de producto	COSTO UNITARIK	Referencia interna	Marca	Nombre	CANTIDAD ODOC	CANTIDAD CONTADA	DIF CANTIDADE	COSTO ODOO	COSTO CONTADO	DIF COSTO
IMPORTADORA LLANTAS / TBR / PCR DE CARGA	\$ 60.82	LL T-022160	TRIANGL E	LL TRIANGLE 6.50R16 10PR TR608	21	21	0	\$ 1,277.19	\$ 1,277.19	\$ -
IMPORTADORA LLANTAS / TBR / PCR DE CARGA	\$ 80.21	LL T-022161	TRIANGL E	LL TRIANGLE 7.50R16 14PR TR624	32	32	0	\$ 2,566.69	\$ 2,566.69	\$ -
IMPORTADORA LLANTAS / TBR / PCR DE CARGA /	\$ 102.50	LL T-054332	TRIANGL E	LL TRIANGLE 245/70R19.5 16PR TR685	1	1	0	\$ 102.50	\$ 102.50	\$ -
IMPORTADORA LLANTAS / TBR / PCR DE CARGA / DOBLE SERVICIO	\$ 70.47	LL T-022137	TRIANGL E	LL TRIANGLE 7.00R16 14PR TR668	25	25	0	\$ 1,761.76	\$ 1,761.76	\$ -
IMPORTADORA LLANTAS / TBR / PCR DE CARGA / DOBLE SERVICIO	\$ 145.94	LL T-048934	TRIANGL E	LL TRIANGLE 8.25R16 16PR TR668	3	3	0	\$ 437.83	\$ 437.83	\$ -
IMPORTADORA LLANTAS / TBR / PCR DE CARGA / DOBLE SERVICIO	\$ 90.15	LL T-048943	TRIANGL E	LL TRIANGLE 7.50R16 14PR TR668	58	58	0	\$ 5,228.44	\$ 5,228.44	\$ -
IMPORTADORA LLANTAS / TBR / TRACCIÓN	\$ 181.48	LL T-053103	TRIANGL E	LL TRIANGLE 295/80R22.5 16PR TRD06	6	6	0	\$ 1,088.86	\$ 1,088.86	\$ -
IMPORTADORA LLANTAS / TBR / TRACCIÓN	\$ 179.22	LL T-054382	TRIANGL E	LL TRIANGLE 11R22.5 16PR TR691JS	4	4	0	\$ 716.86	\$ 716.86	\$ -
IMPORTADORA LLANTAS / TBR / DIRECCIONAL	\$ 204.51	LL C-054052	WESTLAK E	LL CHINA PREMIUM 295/80R22.5 D 18PR CR976A	4	4	0	\$ 818.06	\$ 818.06	\$ -
TOTAL 06042024					5,123	5,126	3	\$296,478.65	\$ 296,676.64	\$ 197.99

Anexo 6 Archivo de excel Conteo (nombre de bodega y fecha) .xls

Redactores: Cristian Rodas Revisores: Xavier Guardado Fecha: 24/03/2025	Revisado por: Karla Beltrán/Xavier Guardado Fecha:	Aprobado por: José Tovar Oliva Fecha:xxx
---	--	--



ACUERDOS Y COMPROMISOS

Todo procedimiento autorizado por José Tovar Oliva, deberá ser auditado para garantizar su objetividad y cumplimiento.

La firma de dicho documento por todos los asistentes, hará constar el compromiso, validez, vigencia y obligatoriedad de las partes involucradas, con el propósito de ser más eficientes y productivos en todos los procesos que se realicen dentro de Grupo Entusiasmo S.A de C.V.

REALIZA	REVISA	REVISA	AUTORIZA
F. _____ Cristian Rodas Jefe de Inventario	F. _____ Xavier Guardado Gerente de Cadena de Abastecimiento	F. _____ Karla Beltrán Auxiliar de Procedimientos	F. _____ José Tovar Oliva Director General

2. CARGOS INVOLUCRADOS (Participan en la ejecución del procedimiento)

NOMBRE	NOMBRE DEL PUESTO	FIRMA
Cristian Rodas	Jefe de Inventario	F.
Xavier Guardado	Gerente de cadena de Abastecimiento	F.

3. CARGOS ENTERADOS (Tienen o reciben impacto directo en el procedimiento)

NOMBRE	NOMBRE DEL PUESTO	FIRMA
David Iglesias	Gerente Operativo Oriente	F.
Cesar Canizalez	Jefe de Centros de Distribución	F.
Marvin Palacios	Jefe de Bodega	F.
Lisette Gonzalez	Gerente de contabilidad	F.